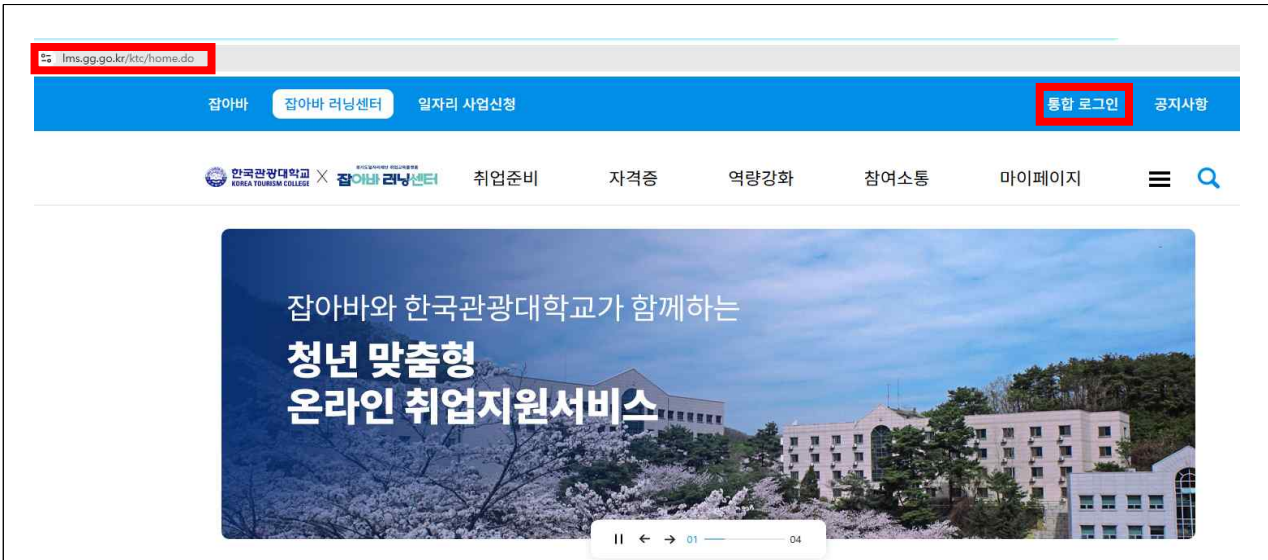


2026학년도 1학기 온라인 진로특강 수강방법 안내

※ 주의사항

1. 한국관광대학교 소속으로 수강 필수
2. 비교과 이수시간 필요 시, 비교과 이수시간 부여가능 과정 수강
 - 2개 항목에 해당되지 않을 시, 비교과 이수시간 미부여

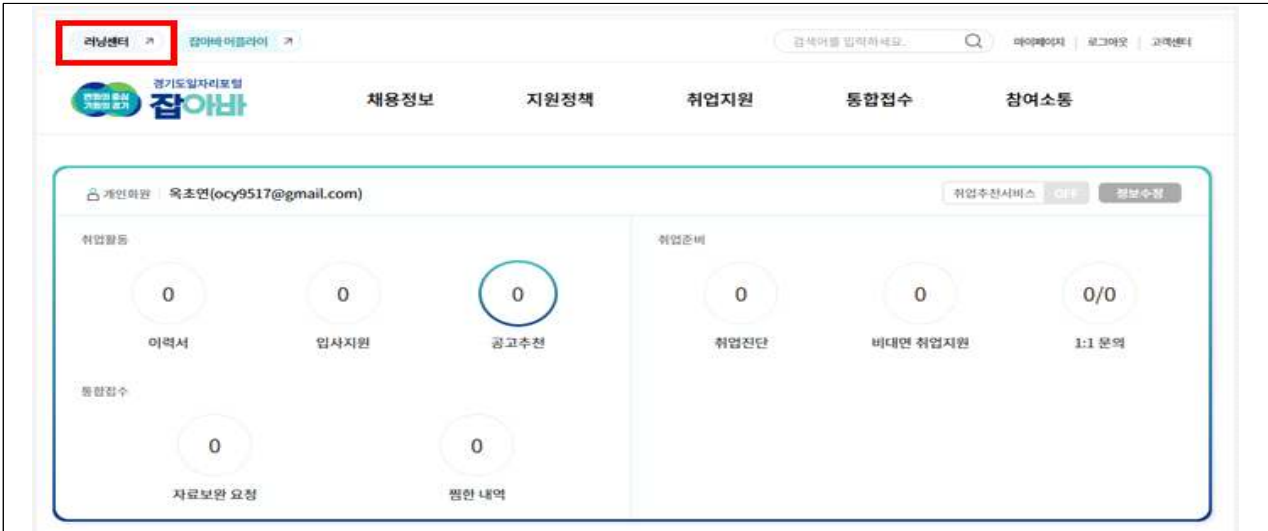
가. 수강방법 안내



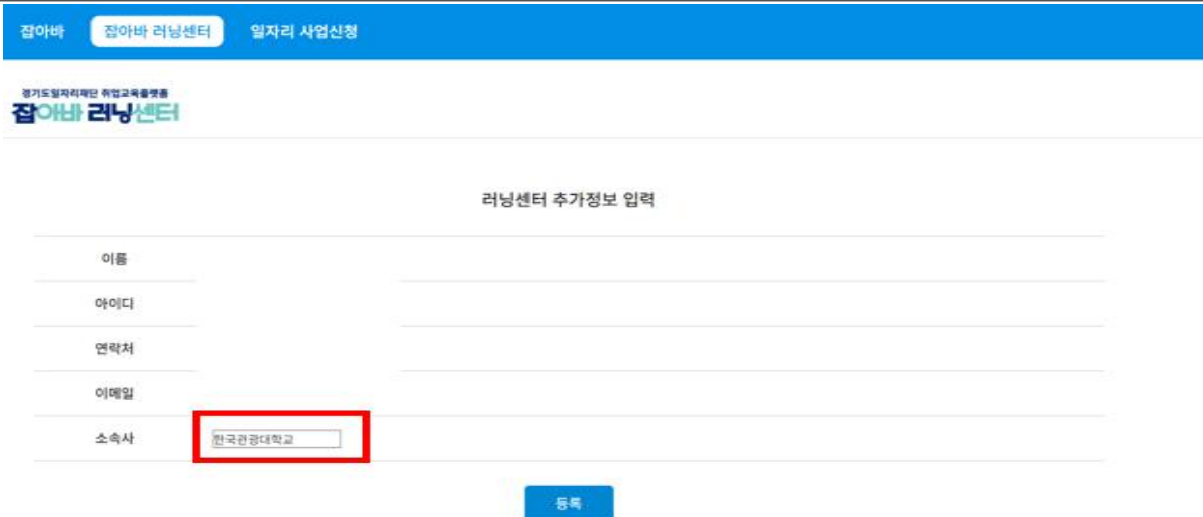
1. 한국관광대X잡아바러닝센터 홈페이지 접속 및 로그인
<https://lms.gg.go.kr/ktc/home.do>



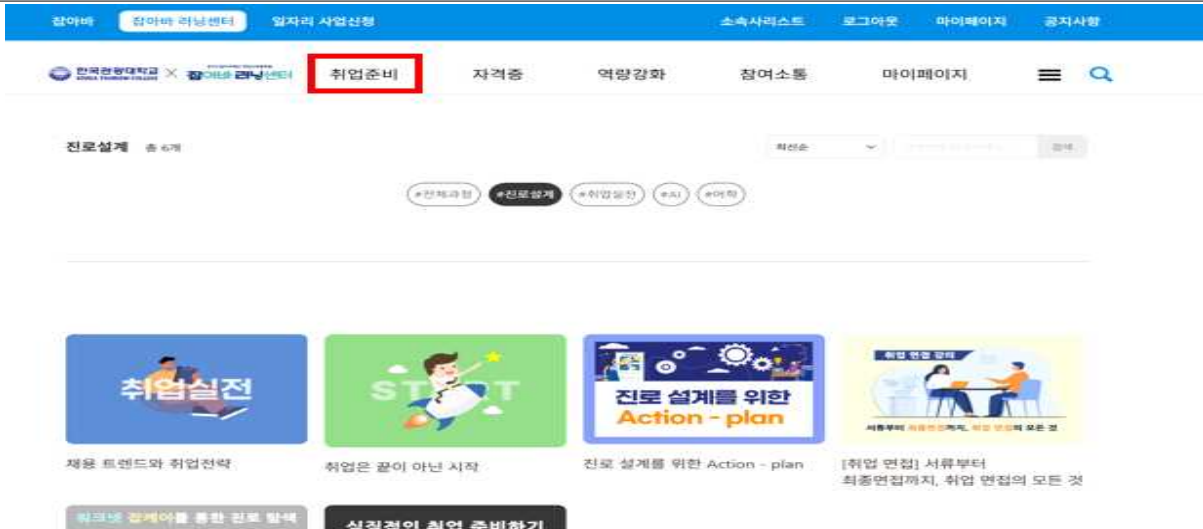
2. 잡아바 회원가입 후 로그인



3. 로그인 한 후 이 화면이 뜨면 러닝센터 클릭



4. 소속사를 한국관광대학교로 수정후 등록



5. 취업준비 - 진로설계 듣고 싶은 과정 수강 - 수료증 학과 사무실 제출

나. 비교과 이수시간 부여 과정

*비교과 이수시간: 각 과정별 상이하며 최대 2시간 인정
6과목 전부 들어도 2시간 인정 됩니다.

연번	과정명	비교과 이수시간	비고
1	진로 설계를 위한 Action - plan	1시간	
2	워크넷 잡케어를 통한 진로 탐색	1시간	
3	실질적인 취업 준비하기	1시간	
4	채용 트렌드와 취업전략	1시간	
5	서류부터 최종면접까지, 취업 면접의 모든 것	1시간	
6	취업은 끝이 아닌 시작	1시간	